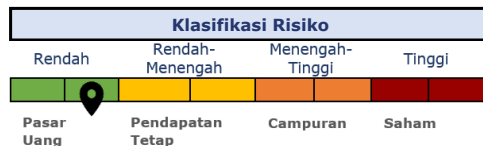


31 Maret 2026		Reksa Dana Pasar Uang	
Tanggal Efektif	25 Juni 2015	Manajer Investasi	
Nomor Efektif	S-286/D.04/2015	PT Henan Putihrai Asset Management adalah perusahaan Manajer Investasi yang memiliki pemahaman mendalam dan pengalaman yang luas di pasar modal Indonesia. Perjalanan kami dimulai pada tahun 1990 melalui pendirian Henan Putihrai Sekuritas sebagai salah satu anggota pendiri Bursa Efek Indonesia. Strategi dan kompetensi ini kami telah memungkinkan kami untuk secara konsisten tumbuh dan bertahan dalam gejolak siklus ekonomi.	
Tanggal Peluncuran	12 Agustus 2015	Tujuan Investasi	
Mata Uang	IDR	Memberikan tingkat likuiditas yang tinggi untuk memenuhi kebutuhan dana tunai dalam waktu yang singkat sekaligus memberikan tingkat pendapatan investasi yang menarik.	
Harga Unit (NAB per Unit)	1,717.6342	Kebijakan Investasi	
Total Nilai Aktiva Bersih (Rp Miliar)	1,232.773	Pasar Uang 100%	
Minimum Investasi Awal (Rp)	50,000	Bobot Portfolio	
Jumlah Unit Yang Ditawarkan	717,715,798.5131	Obligasi Jth. Tempo < 1 thn 44%	
Maksimum Unit	10,000,000,000	Deposito Berjangka 54%	
Periode Penilaian	Harian	Kas & Setara Kas 2%	
Biaya Pembelian	0%	Kegunaan Produk Investasi	
Biaya Penjualan Kembali	0%	Manajemen Profesional	
Biaya Pengalihan	0%	Transparansi	
Biaya Manajemen	≤2%	Pertumbuhan Jangka Panjang	
Biaya Kustodian	≤0.25%	Diversifikasi Asset	
Risiko-risiko	Risiko Pasar Risiko Penjualan Risiko Likuiditas Risiko Likuiditas	Kemudahan Pembelian/Penjualan	
Bank Kustodian	Standard Chartered Bank		
Kode ISIN Bank	IDA0001024B9		
Nomer Rekening Kustodian	30681832441 Standard Chartered Bank		

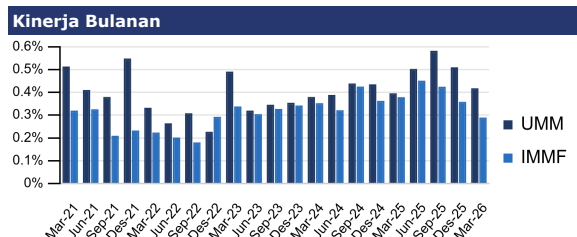
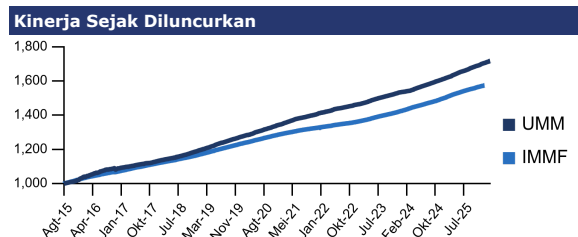
Kepemilikan Terbesar		
1	TD - Bank ALADIN SYARIAH	7.0%
2	TD - BANK BUKOPIN	6.1%
3	TD - BANK GANESHA	6.5%
4	TD - BANK J-TRUST	8.1%
5	TD - BANK JAGO	6.1%
6	TD - BANK MNC	4.1%
7	TD - Bank NOBU	9.0%
8	TD - BANK PANIN SYARIAH	5.3%
9	DAAZ01A	9.1%
10	SWBANK01CN1	4.8%

Alokasi Sektoral		
1	Bahan Baku	21.6%
2	Deposito Bank	54.1%
3	Energi	4.2%
4	Keuangan	15.4%
5	Lainnya	3.6%



Notes: Produk ini diinvestasikan pada efek deposito dan pendapatan tetap jatuh tempo < 1 tahun dengan volatilitas rendah - sedang.

Kinerja Produk Reksa Dana	1 Bln	3 Bln	6 Bln	YTD	1 Thn	3 Thn	5 Thn	Sejak peluncuran
HENAN ULTIMA MONEY MARKET	0.42%	1.16%	2.53%	1.16%	5.42%	15.94%	26.20%	71.76%
Infovesta Money Market Fund Index	0.29%	0.94%	2.03%	0.94%	4.72%	14.39%	21.35%	57.48%
Kinerja Bulanan Tertinggi	1.11%	29-Jan-2016						
Kinerja Bulanan Terendah	-0.28%	30-Nov-2016						



Akses untuk Investor	Kepemilikan Produk	Instagram
Prospektus https://hpam.co.id	https://akses.ksei.co.id/	@henanasst

Profil Bank Kustodian

PT Standard Chartered Bank Indonesia beroperasi di Indonesia melalui surat dari Kementerian Keuangan No.D.15.6.1.6.15 tanggal 1 Oktober 1968 dan keputusan BI No.4/22/KEP.DIR tanggal 2 Oktober 1968, saat ini beroperasi di lebih dari 60 negara dan 6 kota besar di Indonesia. Bank ini menerima izin kustodian melalui surat KEP-35/PM.WK/1991 dari Bapepam-LK.

Ungkapan dan sanggahan

Sebelum berinvestasi, Anda harus mempertimbangkan dengan hati-hati tujuan, risiko, beban, dan pengeluaran investasi Reksa Dana. Dana ini juga dapat mengalokasikan sebagian portofolio ke aset berisiko tinggi yang memiliki profil risiko dan pengembalian tinggi. Informasi ini dan lainnya tersedia melalui permintaan prospektus atau di situs web perusahaan kami. Reksa dana tunduk pada risiko pasar (volatilitas) dan mungkin tidak sesuai untuk investasi jangka pendek. Bobot Holdings dan Sektor dapat berubah secara konstan tanpa pemberitahuan sebagaimana dianggap sesuai oleh tim manajemen investasi. Dokumen ini hanya untuk investor canggih dan tidak ditujukan untuk investor swasta perorangan. Data kinerja yang dikutip menunjukkan kinerja masa lalu dan tidak menjamin hasil di masa mendatang. Pengembalian investasi dan nilai pokok dapat berfluktuasi sehingga saham investor, saat ditebus, mungkin bernilai lebih atau kurang dari harga aslinya. Performa saat ini mungkin lebih rendah atau lebih tinggi dari yang ditampilkan. Semua pengembalian mengasumsikan reinvestasi semua dividen dan distribusi keuntungan modal. Kinerja indeks ditampilkan untuk tujuan ilustrasi saja. Lembaga non-bank konvensional dilarang berinvestasi langsung di indeks.